

**Inhalt:**

	Seite	page
<b>Erster Schritt</b>	7	69
Die Bedeutung der 36 Karten nach Madame Lenormand 2 Karten miteinander verbinden Übungen und Lösungsvorschläge		
<b>Zweiter Schritt</b>	22	82
Mischen und Auslegen Fragen in klarer Form stellen Wichtige Informationen Thema Liebe Übungen und Lösungsvorschläge		
<b>Dritter Schritt</b>	27	87
Momentan-Zustand der Person Vertiefen des Mischens Vertiefen des Momentan-Zustandes Nahe Zukunft Übungen und Lösungsvorschläge		
<b>Vierter Schritt</b>	34	94
Deutungslinie der Vergangenheit Deutungslinie der Zukunft Zum Thema Gesundheit und Umzug Übungen und Lösungsvorschläge		
<b>Fünfter Schritt</b>	40	100
Diagonale, senkrechte, waagrechte Deutungslinien der Vergangenheit sowie der Zukunft, Zum Thema Finanzen Übungen und Lösungsvorschläge		
<b>Sechster Schritt</b>	46	107
Das große Kartenbild Jede 5. Karte herausnehmen Deuten der 5 Karten Übungen und Lösungsvorschläge		

<b>Siebter Schritt</b>	49	110
Einige wichtige Kombinationen		
Wie erkennt man Kombinationen?		
Beispiele zu Kombinationen „Scheidung“		
Übungen und Lösungsvorschläge		

<b>Testen Sie sich</b>	58	120
9 wichtige Fragen für das Kartenlegen		
Lösungen zu den Testaufgaben		

(.....)

Mischen Sie die Karten, legen Sie diese mit der Bildseite nach unten auf den Tisch und verteilen Sie sie mit beiden Händen.  
Sie können die Karten auch fächerartig auslegen.

Am Anfang bitte nur zwei Karten ziehen und diese interpretieren. So kommen Sie viel schneller voran.  
Ich spreche hier aus eigener Erfahrung.

Nun ziehen Sie eine Karte mit Ihrer linken Hand.  
Betrachten Sie die Karte genau und sagen Sie deren Bedeutung laut vor sich hin. Sollten Sie diese vergessen haben, so lesen Sie nochmals nach.  
Am Anfang ist es noch ein wenig schwierig, sich alle Bedeutungen zu merken.

**Zum Beispiel:**

Sie haben die Karte **Nr. 25 Ring**  
Ehe oder Partnerschaft - gezogen

Machen Sie sich klar, was Sie wissen wollen.  
Ihr Unterbewusstsein kennt Ihre Antwort bereits.  
So könnten Sie beispielsweise fragen:

***Was will die Karte mir sagen?***

# Kartenlegen leicht erlernbar - Apprenez facilement la cartomancie Deutsch / Français

---

Ziehen Sie noch eine Karte. Zum Beispiel die  
Nr. 2 **Klee** - kleines Glück -.  
Nun verbinden wir diese beiden Karten.



**Nr. 25 Ring** +  
*Ehe oder Partnerschaft*



**Nr. 2 Klee**  
*kleines Glück*

*Die Partnerschaft  
(ob verheiratet oder nicht) ist glücklich.*

## **Jetzt ein paar Übungen:**

Interpretieren Sie und lassen Sie dabei Ihre Intuition walten.

Fassen Sie die Aussagen mit ihren **eigenen Worten** in ein oder zwei Sätzen zusammen. Machen Sie sich keine Gedanken, wenn Ihre Formulierung von meinem Lösungsvorschlag abweicht, lediglich der Sinn sollte übereinstimmen.

Tragen Sie **Ihre** Antworten in die folgenden Übungsbeispiele ein.

Vergessen Sie bitte nicht, es gibt keine feste oder absolut richtige Antwort!

Kartenlegen ist ein Orakel und nur SIE können interpretieren, was die Karten IHNEN sagen.


Nach den Übungen finden Sie **meine** Interpretationen mit **meinen** Worten als mögliche Deutung ausgedrückt.

*Viel Spaß beim Üben*

(.....)

***Das Thema ist Liebe***

***Vorlage 1***



Sie haben das große Kartenbild ausgelegt und können schon gleich zu Beginn 2 Aussagen machen:

**Die 1. Karte zeigt Ihnen bereits das Thema an.**

**Hier geht es um die Liebe**

Liegt die Fragerin (der Frager) in der 1. Reihe, ist sie (er) zukunftsorientiert.

Liegt die Fragerin (der Frager) in der 4. oder 5. Reihe, denkt sie (er) an die Vergangenheit.

**Momentan-Zustand und die nahe Zukunft**

*Vorlage 4*

	<b>Nr. 23 Ratte</b>						
<b>Nr. 16 Sterne</b>	<b>Nr. 24 Herz</b>	<b>Nr. 2 Klee</b>					
	<b>Nr. 9 Blumen</b>						

Das Thema heißt: **Wie steht es mit der Liebe?**  
Betrachten Sie die Karte Nr. 24 im großen Kartenbild!  
Nun beginnen Sie zu interpretieren!

*Schauen Sie bitte in die Vorlage 4*

.....

**Meine eigene Interpretation:**

*Nach großem Herzeleid (Nr.23+Nr.24) und  
Traurigkeit (23+16) in der Vergangenheit  
kommt eine wunderschöne große Liebe in der  
Zukunft (Nr. 24+Nr.2+Nr.9).*

Kartenlegen leicht erlernbar - Apprenez facilement la cartomancie  
Deutsch / Français

---

Wie Sie sehen, ist das Kartenlegen gar nicht so schwer.

Sie sollten nur immer wieder üben, üben und üben. Lassen Sie Ihre Intuition spontan einfließen.

*Sollten Sie beim Interpretieren noch Schwierigkeiten haben, so empfehle ich Ihnen die Interpretationshilfe.*

*Erhältlich im Brika-Verlag*

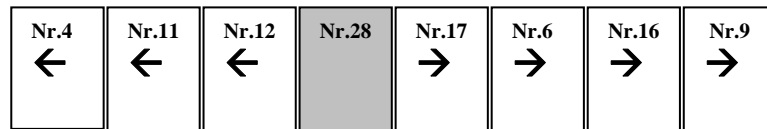
*www.kartenlegekurse.de*

(.....)

***Jetzt üben wir das Interpretieren  
einer Kartenreihe***

von Nr.28 Mann aus nach rechts in die Zukunft

von Nr.28 Mann aus nach links in die Vergangenheit



Bitte interpretieren Sie die Zukunft von Nr. 28 aus gesehen nach rechts

.....

Bitte interpretieren Sie die Vergangenheit von Nr. 28 aus gesehen nach links

.....

Nun interpretieren Sie die Vergangenheit mit der Zukunft zusammen

.....

**Mein persönlicher Lösungsvorschlag:**

*Dieser Mann Nr. 28 hatte in der **Vergangenheit** Kummer und Ärger im häuslichen Bereich.  
 In **Zukunft** sehnt er sich nach einer noch nicht klar ersichtlichen Veränderung. Es wird jedoch alles gut für ihn ausgehen (da die Nr. 9 am Ende liegt).*

(.....)

**4. Beispiel: Wie steht es mit meiner Gesundheit?  
 Momentan-Zustand, Vergangenheit, die nahe  
 Zukunft (Fragerin)**

Vorlage 5

						Nr.2 ↑	
						Nr.11 ↑	
Nr.25 ←	Nr.10 ←	Nr.6 ←	Nr.29 ←	Nr.23 ←	Nr.16 ←	Nr.8 Sarg	Nr.14 →
						↓ Nr.33	

Kartenlegen leicht erlernbar - Apprenez facilement la cartomancie  
Deutsch / Français

---

Das Thema lautet:

Wie steht es mit der Gesundheit dieser Frau?  
Achten Sie im großen Kartenbild auf die Karte Nr. 8  
(siehe Abbildung), sowie auf die Nr. 29 und fangen  
Sie an zu interpretieren.

Sie interpretieren:

.....  
.....  
.....  
.....

***Meine eigene Interpretation:***

Wichtig:

*Achten Sie bitte auf die Kombinationen!*

*Nr. 29 ist geschieden (25/10) und macht sich  
viele Gedanken. Sie ist sehr traurig, auch  
depressiv(23/16)und hat Angst (Nr.23).*

*Sie sollte auf ihre Gelenke achten (Nr.8+Nr.33),  
sonst könnten die Gelenkschmerzen (Rheuma)  
chronisch werden. (Nr.8+33+11+14 mit Fuchs  
chronisch).*

*Nervliche Belastungen (8/2) begannen bereits in  
der **Vergangenheit** aufgrund der Ehescheidung  
(25/10) (.....)*

Le premier pas, c'est de votre attitude intérieure qu'il dépend. Détendez-vous et n'exercez aucune pression sur vous-même quant au résultat que vous voulez obtenir. Restez serein et ouvert à vos intuitions. Ainsi, vous pourrez lire plus facilement et avec plus de clarté ce que les cartes expriment.

**Votre subconscient ne connaît que le langage  
des images et des symboles**

Battez les cartes et posez-les sur la table de façon que les images soient tournées vers le bas. Etalez-les bien avec les deux mains.

- Vous pouvez également les disposer en éventail.

Au début, ne tirez et n'interprétez que deux cartes. Cela vous facilitera l'apprentissage. Je vous fais part ici de ma propre expérience.

Maintenant, de la main gauche, tirez une carte. Regardez-la bien et rappelez-vous sa signification à haute voix. Au cas où vous l'auriez oubliée, relisez-la encore une fois. Au début, il est difficile de se rappeler toutes les significations.

***Exemple:***

Vous avez tiré la carte n° 25 **anneau**  
- mariage ou couple.


Réalisez ce que vous désirez savoir.  
Votre subconscient connaît déjà la réponse. Vous pourriez demander

par exemple:

***Que veut me dire cette carte?***

Tirez encore une autre carte, par exemple le  
n° 2 **Trèfle** - petit bonheur -.  
Nous allons combiner maintenant ces deux cartes

**ensembles.**



N° 25 Anneau + N° 2 Trèfle  
Mariage ou couple petit bonheur

- *Le couple*  
*(marié ou non marié) est heureux -*

***Maintenant quelques exercices:***

Interprétez et faites fonctionner votre intuition.  
En vos **propres termes**, avec une phrase ou deux;  
c'est seulement le sens des mots qui doit convenir.  
Inscrivez **vos** réponses dans les exercices suivants.  
N'oubliez pas qu'il n'y a pas de réponse fixe ou  
absolument juste !  
La cartomancie est un oracle et VOUS seulement  
pouvez interpréter ce que les cartes VOUS disent.

En bas des exercices vous trouverez **mes** propres  
interprétations qui, en **mes** propres termes, donnent  
une interprétation possible.

***Je vous souhaite bien du plaisir  
avec les exercices!***

(.....)

Modèle 1

*Sujet: l'Amour*

N°24 Amour							

Vous avez étalé le grand tableau et, dès maintenant, vous êtes capable de dire deux choses avec certitude

La première carte vous indique le sujet.  
- Le sujet c'est l'amour -

Si la personne en question se trouve au 1<sup>e</sup> rang, elle est tournée vers l'avenir.

Si la personne en question se trouve au 4<sup>e</sup> ou 5<sup>e</sup> rang, elle songe au passé.

(.....)

**Maintenant, nous nous exerçons avec un rang de cartes.**

du n° 28 Homme vers l'avenir sur la droite  
du n° 28 Homme vers le passé sur la gauche

4 Maison ←	11 Verge ←	12 Oiseaux ←	28 Homme ←	17 Cigogne →	6 Nuages →	16 Etoiles →	9 Bouquet →
------------------	------------------	--------------------	------------------	--------------------	------------------	--------------------	-------------------

Interprétez l'avenir en partant du n° 28 vers la droite

.....

Interprétez le passé en partant du n° 28 vers la gauche

.....

Maintenant combinez l'interprétation du passé et  
de l'avenir

.....

***Ma proposition personnelle:***

***Cet homme n° 28 avait, dans le passé, du chagrin  
et des ennuis dans le domaine domestique.  
Pour l'avenir, qu'on ne peut pas encore discerner  
complètement, il aspire au changement. Tout finira bien,  
(puisque le n° 9 se trouve au bout du rang).***

(.....)

Modèle 4

*Maintenant nous regardons un tableau de cartes de près –  
le sujet est par exemple :  
L'amour, où en est-on ?*

**Etat actuel et proche avenir**

	N°23 Rat						
N°16 Etoiles	N° 24 Cœur	N° 2 Trèfle					
	N°9 Bouquet						

Le sujet s'appelle:  
L'amour, où en est-on ?  
Regardez la carte N° 24 dans le grand tableau  
- voir le modèle -  
et commencez à l'interpréter.

**Regardez le modèle 4**

Vous interprétez:

.....

**Ma propre interprétation:**

*Après un grand chagrin d'amour (N°23+N°24)  
 et de la tristesse (23+16) dans le passé, un grand  
 et bel amour viendra dans l'avenir (N° 24+N°2+N°9).*

(.....)

**4<sup>e</sup> exemple: Où en suis-je au point de vue santé?**

*Une femme questionne .*

*Etat actuel, passé et avenir proche*

						N°2 Trèfle ↑	
						N°11 Verge ↑	
N°25 Anneau ←	N°10 Faux ←	N°6 Nuages ←	N°29 Femme ←	N°23 Rat ←	N°16 Etoiles ←	N°8 Cer- cueil	N°14 Renard →
						↓ N°33 Clé	

**Le sujet:**

Où cette femme en est-elle au point de vue santé?  
Dans la grand tableau, vous regardez la carte N° 8  
-voir modèle -  
ainsi que le N° 29 et commencez à interpréter.

Vous interprétez:

.....  
.....  
.....  
.....

***Ma propre interprétation:***

*Regardez les combinaisons de près  
- c'est très important -*

*N° 29 est divorcée (25/10, elle se fait beaucoup de  
soucis, elle est dépressive aussi (23/16), elle a peur  
(N°23).*

*Il faut qu'elle fasse attention à ses articulations  
(N°8+N°33),  
sinon ses douleurs aux articulations deviendront chroniques  
(rhumatisme),(N°8+33+11+14 avec le renard égal chronique)*

*Cela a pris son départ dans le passé  
Surcharges nerveuses (8/2) causées par le divorce (25/10).*

*(.....)*