

Der große Selbstlernkurs

Einfach und schnell zum professionellen Kartenlegen
ca. 300 Seiten Schritt für Schritt
Ausschnitte aus den Lehrbüchern I-IV in einem Band
überarbeitet und um ein Vielfaches
erweitert



(...)

Am Anfang ist es natürlich noch ein wenig schwierig, sich alle Bedeutungen zu merken. Machen Sie sich diesbezüglich also keine Sorgen.

(...)

Beispiel 1:

Sie haben die Karte Nr. 25 Ring



- Ehe oder Partnerschaft - gezogen.

Machen Sie sich zunächst klar, was genau Sie über dieses Thema wissen möchten.

So könnten Sie beispielsweise fragen:

- ❖ Was will mir diese Karte über meine Partnerschaft sagen?
- ❖ Wie ist es augenblicklich um meine Partnerschaft bestellt?

Ziehen Sie nun noch eine weitere Karte.

In unserem Beispiel ist das nun also die Nr. 2 Klee - kleines Glück -.

Nun **verbinden** wir diese beiden Karten!

Nr. 25 Ring

+

Nr. 2 Klee



Ehe oder Partnerschaft

kleines Glück

➤ *Diese Ehe oder Partnerschaft ist glücklich.*

Eine neue Übung:

(...)



Die Reihenfolge, in der die Karten liegen, muss in jedem Fall bei der Interpretation beachtet werden!

Bei einigen Karten wird das dem Sinn nach kaum einen Unterschied ausmachen, jedoch gibt es Verbindungen, die sich durch eine veränderte Reihenfolge erheblich ändern könnten.

Ein Beispiel für eine solche Verbindung möchte ich Ihnen nun vorstellen:

Beispiel:

Glück

Verluste



Das Glück geht verloren.
(Zunächst Glück,
dann Verlust)

Verluste

Glück



Die Verluste gehen
glücklicherweise vorüber.
(Zunächst Verlust,
dann wieder Glück)

Weitere Übungen:

Nr. 11 Rute
Ärger/ Streit

+

Nr.10 Sense**
plötzliches Ende

.....

Nr. 2 Klee
kleines Glück

+

Nr. 24 Herz
Liebe

.....

** Liegt die Sensenkarte zu Beginn einer Kartenreihe, so bedeutet sie „plötzlicher Beginn“.
Endet die Kartenreihe jedoch mit dieser Karte, so bedeutet sie „plötzliches Ende“.

Weitere Übungen: (...)

Lösung Seite 55



Beispiele:

Auch diesmal verteilen Sie die Karten wieder mit der Bildseite nach unten auf dem Tisch.

Ziehen Sie nun wieder eine Karte.

In unserem Beispiel handelt es sich um die Karte

Nr. 4 Haus häuslicher Bereich.



Jetzt können Sie weiterfragen:

❖ *Was ist mit meinem Zuhause los?*

Zur Beantwortung dieser Frage ziehen Sie die nächste Karte.
In diesem Beispiel die Nr.1 Reiter.

So ergibt sich folgende Konstellation:

Nr. 4 Haus
häuslicher Bereich

+

Nr. 1 Reiter
Gespräche



Nun verbinden wir die einzelnen Bedeutungen dieser zwei Karten zu einer sinnvollen Aussage:

➤ *Zuhause werden Gespräche geführt.*

Nun möchten Sie wissen, wie die Gespräche verlaufen werden.
Sie konzentrieren sich also und formulieren z.B. folgende Frage:

❖ *Wie gehen diese Gespräche aus?*

Daraufhin ziehen Sie erneut eine Karte.
Diesmal ist es die Nr. 31 Sonne.

Jetzt liegen die drei Karten in der Reihenfolge, in der sie gezogen wurden, nebeneinander:


Nr. 4 Haus +
Häuslicher Bereich



Nr. 1 Reiter +
Gespräche



Nr. 31 Sonne
Erfolg



➤ *Zuhause werden die Gespräche erfolgreich verlaufen.*

Weitere Beispiele: (...)



Sieben Karten mit mehreren Bedeutungen

a) Nr.33 Schlüssel



Kraft
Arbeit
Aktivitäten

Diese Karte kann allerdings auch darauf hinweisen, dass eine Handlung ausgeführt wird.

Liegt die Karte Nr. 33 Schlüssel mit der Karte Nr. 24 Herz oder mit der Karte Nr. 30 Lilie zusammen in einer Deutungslinie, so bedeutet dies daher

Ausführung (...)

Beispiel:

Nr.24 Herz + Nr.30 Lilie + Nr.33 Schlüssel
(...)

Tipp:

Erkennen Sie den Unterschied?

Nr. 28 Mann + Nr. 24 Herz + Nr. 7 Schlange
(...)

Nr. 28 Mann + Nr. 24 Herz + *Nr. 33 Schlüssel* + Nr. 7 Schlange
(...)

Übungsaufgaben:

Nr. 29 Mann + Nr. 11 Rute + Nr. 33 Schlüssel

.....

Nr. 28 Frau + Nr. 3 Schiff + Nr. 33 Schlüssel

.....

Nr. 17 Storch + Nr. 4 Haus + Nr. 33 Schlüssel

.....

Lösungen auf Seite 71

Einige Hinweise zum Umgang mit den so genannten
Negativ Karten:

(...)

Beachten Sie bitte auch, wie schnell man unangenehme Bemerkungen in den falschen Hals bekommen kann und achten Sie gerade bei unangenehmen Mitteilungen auf die Wahl Ihrer Worte!

Treffen Sie daher niemals leichtfertig oder unüberlegt eine negative Aussage, durch die letzten Endes größer Schaden entstehen kann.

Lassen Sie uns zunächst mit der Karte **Nr. 12 Vögel** üben:

Nr. 29 Frau + Nr. 12 Vögel + Nr.2 Klee

➤ *Diese Frau hat Kummer, der jedoch wieder vergeht.
(da Nr.2 eine positive Karte ist).*

Hinweis:

Anhand dieses Beispiels können Sie gut erkennen, dass eine negative Lage durchaus mit einem positiven Ergebnis enden kann.

Verzweifeln Sie daher nicht, wenn Sie eine der Negativ-Karten ziehen, sondern bemühen Sie sich um einen glücklichen Ausgang der Situation!

Nun üben wir mit der Karte **Nr. 11 Rute!**

(...)

Nr. 15 Bär + Nr. 23 Ratte + Nr. 21 Berg + Nr. 6 Wolken

.....

Nr. 28 Mann + Nr. 12 Vögel + Nr. 11 Rute + Nr. 29 Frau + Nr. 22 Wege

.....

Lösung Seite 95

Übungsblatt Kombinationsmöglichkeiten waagrecht

| | | | | | | | |
|--|----------------|---|---|---|---|---|-----------------|
| | Nr. 25 Ring | → | → | → | → | → | Nr. 10 Sense |
| | | | | | | | |
| | | | | | | | |
| | | | | | | | |
| | | | | | | | |

Hier erkennen Sie in der Waagrechten, dass **Ring** und **Sense** etwas entfernt voneinander liegen. Was zwischen dem **Ring** und der **Sense** liegt, ist demnach besonders zu beachten.

Dort liegen eventuell Möglichkeiten, mit deren Hilfe man die drohende Scheidung noch verhindern könnte.

Nächstes Kartenbild(...)



Bemerkungen zu Kombinationen

Tipp:

Stellen Sie sich die Krankheiten bildlich vor.

Einige der Krankheitskombinationen werden Ihnen dabei sicherlich leichter fallen, als andere.

So ist beispielsweise die Kombination aus **Herz** und **Sarg** leicht als Herzkrankheit zu erkennen.

Ebenfalls wird es keine Schwierigkeit darstellen, sich zu merken, dass das (...)

Lilie → (...)

Oder

Fuchs (...)

Nun üben wir mit Kombinationen (...)



Werfen wir nun einmal einen Blick in ein großes Kartenbild!
Die Frage lautet: Wie steht es um die Liebe?

Der Momentan-Zustand und die nahe Zukunft

| | | | | | | | |
|------------------|-----------------|---------------|--|--|--|--|--|
| | Nr. 23 Ratte | | | | | | |
| Nr. 16 Sterne | Nr. 24 Herz | Nr. 2 Klee | | | | | |
| | Nr. 9 Blumen | | | | | | |
| | | | | | | | |
| | | | | | | | |

Betrachten Sie die Karte **Nr. 24 Herz** im großen Kartenbild. Sie erinnern sich? Hier fragten wir nach der Liebe!

Auch in diesem Beispiel (Siehe vorhergehende Vorlage) werden wir wieder in der üblichen Reihenfolge vorgehen.

Bitte interpretieren Sie den Momentanzustand nun also im Bezug auf das große Thema „**Liebe**“.

1.
2.
3.
4.
5.

Fassen Sie jetzt die einzelnen Interpretationen zu einem Satz oder einem kurzen Text zusammen.

Lassen Sie Ihre Intuition auch hier wieder spontan einfließen.
 (...)

Meine Lösungsvorschläge in meinen Worten als mögliche Deutung

Zusammenfassung

- Auf großes Herzeleid (Nr. 23 Ratte + Nr. 24 Herz)
und Traurigkeit (Nr. 23 Ratte + Nr. 16 Sterne) in der
Vergangenheit folgt wieder eine wunderschöne und
große Liebe (Nr. 24 Herz+ Nr. 2 Klee + Nr. 9 Blumen)

Kombination

| | |
|---|--|
| Nr. 23 Ratte + Nr. 24 Herz oder | <i>Herzeleid, Liebeskummer nach Herzensleid wieder Liebe</i> |
| Nr. 23 Ratte + Nr. 16 Sterne | <i>Traurigkeit, Depressionen</i> |



Wir blicken in die Vergangenheit

Im folgenden Kapitel werden wir uns nun verstärkt der **Vergangenheit** widmen.

Stellen Sie sich einen Wandkalender vor.

Nehmen wir an, wir befänden uns etwa in der Mitte des Jahres.

Wohin wenden Sie nun Ihren Blick, wenn Sie eine Eintragung in der Vergangenheit suchen?

Richtig: Nach links.


Und je weiter das Ereignis zurückliegt, desto weiter wird Ihr Blick nach links wandern.

Mit Ihrem Kartenbild verhält es sich ganz genauso.

Beginnen Sie bei der **Gegenwart** und lassen Sie Ihren Blick über die jüngere Vergangenheit nach links zur Ursache der Situation schweifen.

Beispiel:

Nr.12 Vögel + Nr.19 Turm + Nr.28 Mann + Nr.11 Rute + Nr. **29 Frau**
Kummer Arbeit PK Streit **PK**



Vergangenheit

- Diese Frau **hatte** Streit mit Ihrem Partner.
Die Ursache des Streites liegt in Kummer an ihrem Arbeitsplatz.

Weitere Übungen (...)

(...)

Übrigens:

Lassen Sie sich nicht verunsichern, wenn Ihnen das Deuten der Zeitkarten zunächst recht schwierig erscheinen mag.

Auch mir fiel die Arbeit mit diesen Karten zu Beginn nicht leicht.

Tatsächlich erinnere ich mich noch genau, wie verkrampft ich am Anfang war und wie verzweifelt, als es nicht auf Anhieb funktionieren wollte. Ich zweifelte sogar an meinen Fähigkeiten als Kartenlegerin.

Als es mir jedoch gelang, meine Einstellung zu ändern und ich Abstand von der Haltung (*„Ich muss“*, *„Ich will“*) bekommen hatte, machte es auf einmal **„Klick“** in meinem Kopf und von diesem Zeitpunkt an klappte es mit einem Mal ganz ohne Anstrengung.

Übungen zu den Zeitkarten

Lassen Sie uns die Zeitkarten nun gemeinsam in unsere Deutungen mit einbeziehen!

Wenn Sie mit dem Üben beginnen, können Sie aber auch zunächst (...)

In meinen Lösungsvorschlägen zeige ich Ihnen hier jedoch immer gleich beide Möglichkeiten auf.

Dies wird Ihnen dabei helfen, (...)

Übung 1:

Nr. 19 Turm + Nr. 32 Mond + Nr. 8 Sarg



Allgemein:

.....

oder

Mit **Zeitkarte** Nr. 32 Mond:

.....

Weitere Übungen (...)

Zukunftskarten

Vergleichen Sie das vorhergehende Beispiel **ohne Zukunftskarte**,
jetzt mit dem folgenden Beispiel **mit einer Zukunftskarte**:

| | | | | | | | |
|---------------------|----------------------|----------------------|---------------------|----------------|---------------------|----------------------|----------------------|
| Nr. 24 Herz → | Nr. 6 Wolken → | Nr. 12 Vögel → | Nr. 28 Mann → | Nr. 26 Buch | Nr. 21 Berg - | Nr. 3 Schiff - | Nr. 31 Sonne - |
|---------------------|----------------------|----------------------|---------------------|----------------|---------------------|----------------------|----------------------|

Schritt 1: (...)

Wir deuten bis zur (...)

Schritt 2:

Von der (...) aus gesehen deuten wir nun weiter in die Zukunft:

Weitere Übungen

(...)



Erweiterte Zukunft

Der Begriff „**erweiterte Zukunft**“ bezeichnet Ereignisse, die in sehr ferner Zukunft auf uns zukommen werden.

Zunächst einmal blicken wir wie gewohnt in die Zukunft.

Auf diese Ereignisse folgt später die fernere Zukunft, die mit Hilfe einer (...) angezeigt wird (Siehe Vorlage 1).

Sind diese Ereignisse ebenfalls vorüber, so folgt die erweiterte Zukunft, die, wie in der Vorlage gezeigt, jeweils vom (...)

Auf den nachfolgenden Seiten werden wir diese interessante Betrachtungsweise anhand einiger Beispiele erläutern. (...)

Nachdem Sie die Zukunftskarten mit all ihren Besonderheiten bei der Interpretation jetzt beherrschen, können wir gleich zur nächsten Herausforderung übergehen:

Dem Vor- und Zurücklesen einer Kartenreihe.

(...)

Bei diesen Lernaufgaben handelt es sich um Fehler, die wir im Laufe unseres Lebens immer wieder machen. (...)



Waagrechte und senkrechte Deutungslinien der Vergangenheit und der Zukunft

Übung 2:

Dieser Mann plant einen Umzug.

| | | | | | | | |
|--|--|--|--|----------------------------|----------------------|--|--|
| | | | | Nr. 12 Vögel ↑ | | | |
| | | | | Nr. 28 Mann | | | |
| | | | | ↓ Nr. 4 Haus | | | |
| | | | | ↓ Nr. 17 Storch | | | |
| | | | | ↓ → Nr. 34 Fische | → Nr. 31 Sonne | | |

Der Mann in obigem Beispiel plant einen Umzug.

Frage: Würden Sie ihm in diesem Fall eher zu- oder abraten?

Beachten Sie die (...) sowie die Kombination Nr. 4 Haus und Nr. 17 Storch (siehe Vorlage).

Kombination

Nr. 4 Haus + Nr. 17 Storch



Umzug oder
Renovierung

Bitte interpretieren Sie die Lage!

Wir lesen ein Kartenbild Deutungslinie für Deutungslinie

Erschrecken Sie bitte nicht, wenn es im folgenden Schritt bereits ein wenig schwieriger wird.

Mittlerweile haben Sie so viel geübt, daß es Ihnen nicht schwer fallen wird, ein Thema in einem Kartenbild zu entdecken und dieses dann auch selbständig zu interpretieren.

In diesem Abschnitt wollen wir nun erstmals ein Kartenbild Deutungslinie für Deutungslinie interpretieren.

Dabei beginnen wir wie immer mit den Hauptdeutungslinien.

Erst nachdem wir die (...) Kartenreihen erkannt und gelesen haben, gehen wir im nächsten Schritt zu den (...)

Zuletzt werden wir dann die einzelnen Aussagen wie bereits geübt in einer zusammenhängenden Gesamtaussage zusammenfassen!

(...)



Nun zur nächsten Übung (...)

Wir sind jetzt so weit fortgeschritten,
dass wir nun all diese Fragen spielend beantworten können.

Das Kartenbild gehört einer Frau

Übung 2:

| | | | | | | | |
|----------------|-----------------|---------------------|-----------------|------------------|------------------|-----------------|------------------|
| | | Nr. 36 Kreuz | Nr. 21 Berg | Nr. 6 Wolken | Nr. 16 Sterne | | |
| Nr. 25 Ring | Nr. 10 Sense | Nr. 29 Frau | Nr. 4 Haus | Nr. 34 Fische | Nr. 23 Ratte | Nr. 27 Brief | Nr. 20 Garten |
| | | Nr. 18 Hund | Nr. 24 Herz | | | | |
| | | Nr. 22 Wege | Nr. 30 Lilie | Nr. 35 Anker | | | |
| | | Nr. 33 Schlüssel | Nr. 2 Klee | Nr. 9 Blumen | Nr. 31 Sonne | | |

Kleiner Tipp:

Schreiben Sie zunächst alle Kombinationen auf, die Sie von jeder Personen- oder Themenkarte aus erkennen können.

Danach fassen Sie Ihre Interpretation kurz zusammen.

Nachdem Sie mittlerweile so geübt sind, wird Ihnen auch die Interpretation ohne meine zusätzlichen Pfeile leicht von der Hand gehen!

Fragen zu diesem Kartenbild:

- Worin besteht das große Problem dieser Frau?

.....

- Woran denkt Sie?

.....

- Kann alles wieder gut werden?

.....

- Was könnte ihr dabei helfen?

.....

- Wer steht ihr auf ihrem Weg zur Seite?

.....

- In welcher Beziehung steht der im Kartenbild erscheinende Mann zu dieser Frau?

.....

Bitte achten Sie bei der Interpretation besonders auf Kombinationen, Zeit- und Zukunftskarten!

.....

.....

Lösung Seite 234



Paarlesung

Beachten Sie bitte bereits vorab die Vorlagen 1 – 4!

Die Paarlesung ist eine Deutungsart, die sich von den vorangehenden erheblich unterscheidet.

Wundern Sie sich also nicht, wenn wir hier einmal die gewohnten Pfade verlassen und unsere Interpretation nicht wie bisher der Reihe nach Karte für Karte durchführen.

Stattdessen dürfen wir hier einmal Karten überspringen und in ungewohnter Weise zusammenfassen.

Diese interessante Art, die Karten zu betrachten bietet uns dabei sowohl eine **Erweiterung**, als auch eine **Bestätigung** des großen Tableaus.

Beispiele:

Betrachten Sie bitte die Vorlage 1!

Dieses Kartenpaar interpretieren wir nun also im Zusammenhang.

Wie Sie sehen, ist die erste Karte die

Nr. 24 Herz und die achte Karte **Nr. 31 Sonne**.



➤ *Die Liebe ist wunderschön.*

(...)

Zum Schluss verbinden wir die vierte Karte

Nr. 29 Frau mit der fünften Karte **Nr. 11 Rute**.



➤ *Diese Person ist verärgert.*

Achten Sie immer darauf, dass sich auch eine sinnvolle Interpretation ergibt!



Schnelllegung

Nachdem wir uns nun mit den ausführlichen Lege- und Deutungsweisen des großen Kartenbildes befasst haben, möchte ich Ihnen in diesem Kapitel eine Methode aufzeigen, mit deren Hilfe Sie einen schnellen und einfachen Blick auf ein ausgesuchtes Thema werfen können.

Bei der so genannten Schnelllegemethode wird anstatt eines größeren Sachzusammenhanges jeweils nur ein ganz bestimmtes Einzelthema untersucht. (...)

Die Schnelllegetechnik eignet sich jedoch ganz hervorragend für dringliche Fragen zu einem bestimmten Thema. (...) Wenn Sie z.B. wissen möchten, weshalb „er“ sich nicht wie versprochen bei Ihnen meldet, so suchen Sie sich also dementsprechend die Karten Nr. (...)

Führen Sie nun die Schnelllegung wie im Folgenden gezeigt durch.

Durchführung: Zu dieser Schnelllegung brauchen wir **2 Kartendecks**.

Das erste Kartendeck (...)

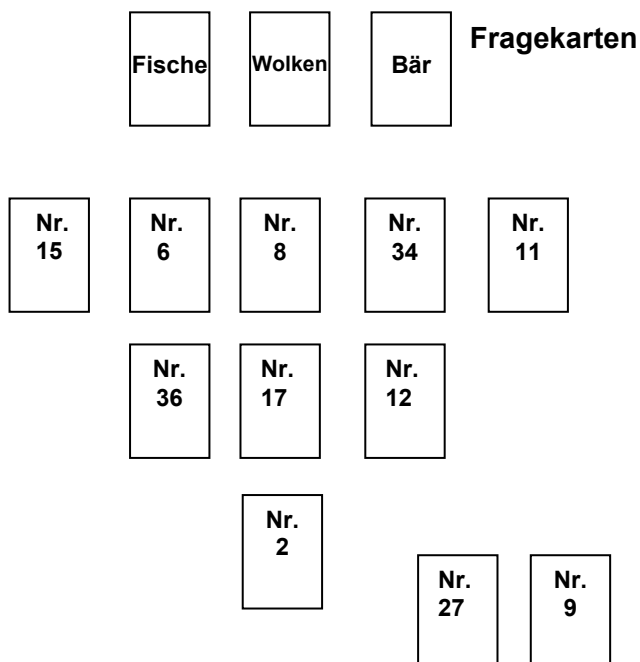
Das zweite Kartendeck (...)

Fallbeispiel:

Eine Kundin hat einem Freund eine nicht unerhebliche Summe Geld geliehen.

Nun ist sie ein wenig besorgt darüber, ob sie sich, ob sie dieses Geld jemals wieder zurückbekommen wird, denn dieser Freund meldet sich in der letzten Zeit immer seltener bei ihr und weicht Fragen über seine finanzielle Situation grundsätzlich aus.

Frage: Bekomme ich mein verliehenes Geld wieder zurück?



Sie interpretieren:

.....

.....

Meine Lösungsvorschläge in meinen Worten als mögliche Deutung

Im Moment sieht es im Kartenbild nicht so aus, als ob die Kundin ihr Geld wieder zurück bekäme.

In der ersten Reihe erkennen wir, dass dieser Mann (Nr.15) tatsächlich in finanziellen Schwierigkeiten steckt, und damit auch großen Ärger hat. Derzeit weiß er beim besten Willen nicht, ob er das geliehene Geld je zurückbezahlen kann.

In der zweite Reihe zeigt sich dann, dass eine Veränderung eintreten wird. Er wird sich danach sehr darum bemühen, seiner Freundin die ausgelegte Summe zurück zu geben.

Allerdings wird sich die Kundin noch etwa 2 Monate lang gedulden müssen, bis ihr Freund wieder über die nötigen finanziellen Mittel verfügt. Das Warten wird sich jedoch lohnen, denn die **letzten** beiden **Karten** sagen aus, dass die Kundin zumindest einen großen Teil ihres Geldes zurückbekommen wird.

Nun möchte die Kundin trotzdem wissen, ob sie das Glück haben wird, die gesamte verliehene Summe zurück zu erhalten?

Deshalb bitte ich meine Kundin im Anschluss an die Schnelllegung noch eine Ergänzungskarte zu ziehen, die ich auf die Karten Nr.27 und Nr.9 lege.

Wunderbarerweise handelt es sich hier um, die Jokerkarte.



Joker
Mildert Negatives
Verstärkt Positives
Chance
Hilfe
Unverhofftes Glück

Im Laufe der Zeit wird diese Kundin den Betrag tatsächlich vollständig zurückerhalten.

Trotzdem rate ich ihr an dieser Stelle, sich von Zeit zu Zeit immer wieder einmal bei ihrem Freund nach dem Verbleib ihres Geldes zu erkundigen. Dies allerdings ohne ihn damit allzu sehr unter Druck zu setzen.

Bekanntermaßen hört bei Geld zwar die Freundschaft auf, im Zweifelsfall ist ein guter Freund jedoch unbezahlbar.